




## Guide de l'animateur

Ce programme vous permettra d'animer des sessions ludo-pédagogiques durant les vacances scolaires et les mercredis. Tous nos programmes suivent les recommandations du plan mercredi.



THÉMATIQUE ABORDÉE - Le style

TITRE DU PROGRAMME - « Mon look à moi »

OBJECTIF - Bien dans ton style ! Bien dans ta peau !

NOMBRE DE SÉQUENCES DU CYCLE - 8 séances

PUBLIC / ÂGE - De 6 à 12 ans  
+ une sélection d'activités pour les 3-6 ans

AUTEUR - Les aventures de Léo


### PRÉSENTATION GÉNÉRALE

« Vient t'habiller ! » qui n'a pas entendu cette injonction dans sa tendre enfance ? Il faut s'habiller et pour bien s'habiller il faut choisir, acheter, bien acheter, se sentir bien dans ses vêtements, aimer son look et faire attention à ne pas trop surcharger sa garde-robe ! Quel casse-tête !

Et si vous amenez les enfants à résoudre ces questions ?

C'est ce que vous propose ce programme d'animation, à travers des infos, des lectures, des jeux et des activités ludo-pédagogiques et créatives sur le style et ses enjeux individuels et collectifs.

**Pour arriver à l'activité finale** : « Assure ton style » avec la réalisation d'un grand défilé de vêtements recyclés que les enfants auront relookés qui montrera combien ils sont capables « d'aller bien s'habiller ! »





## LOISIRS

JE SUIS BIEN DANS MON STYLE, BIEN DANS MA PEAU

### PROGRAMME DES SÉANCES

- Séance 1 : Il était une fois... le style
- Séance 2 : En voyage Monsieur Costume !
- Séance 3 : Juste-au-corps
- Séance 4 : Humeur du jour
- Séance 5 : Rois du style
- Séance 6 : Contes de fils
- Séance 7 : On recycle et ça repart !
- Séance 8 : Activité finale - Assure ton style



### OBJECTIFS PÉDAGOGIQUES

#### Objectifs spécifiques

- ✓ Faire découvrir l'histoire de la mode au fil du temps
- ✓ Mettre en avant la place du costume dans l'habillement
- ✓ Choisir et s'approprier un costume
- ✓ Émettre un choix raisonné sur sa garde-robe en fonction des conditions météorologiques et de son emploi du temps
- ✓ Créer une situation de méditation pour apprécier le confort (ou l'inconfort) de sa tenue vestimentaire
- ✓ Découvrir différentes formes d'expression artistique : le cadavre exquis
- ✓ Formuler des choix : la tenue de ton idole
- ✓ Développer du goût pour les pratiques artistiques
- ✓ Apprendre la composition des tissus les plus courants et savoir les reconnaître
- ✓ Réaliser un tissage pour mieux comprendre la fabrication du tissu
- ✓ Impliquer l'enfant dans une action de recyclage pour le responsabiliser et développer une consommation raisonnée de vêtements

#### Objectifs généraux

- ✓ Acquérir de nouvelles connaissances et enrichir la culture
- ✓ Développer sa créativité
- ✓ Savoir s'exprimer et interagir
- ✓ Savoir réutiliser ses connaissances avec le grand défilé « Assure ton style »





### SÉANCE 1 : IL ÉTAIT UNE FOIS... LE STYLE

#### OBJECTIFS PÉDAGOGIQUES

- ✓ Développer le goût de la lecture
- ✓ Mobiliser le langage
- ✓ Faire découvrir l'évolution des styles à travers une frise chronologique
- ✓ Acquérir de nouvelles connaissances
- ✓ Développer la notion de libre-arbitre

#### DURÉE TOTALE

1h30

#### MATÉRIEL

-

### DÉROULEMENT DE LA SÉANCE

#### Présentation de la séance

Ta garde-robe est un véritable trésor d'histoire, sais-tu d'où vient la forme de ton pantalon, ce joli bleu sur ton tee-shirt, le look de tes baskets ?  
Allez ! On te laisse lire pour découvrir tout cela !

**Recommandation** : cette séance peut être complémentaire à la séance n°2 et traiter les deux simultanément

- Temps de partage oral pour faire émerger les prérequis
- Présentation des activités

#### Activités

- Lire en autonomie ou en groupe avec un adulte pour les plus petits
- Échanger : débat entre les enfants et les animateurs sur leur vision du style et de la mode

#### Fin de la séance

- Mise en commun des résultats
- Rangement du matériel
- Évaluation de la séance
- Présentation de la séance suivante

10 min

1h

30 min

30 min

20 min

5 min

5 min

5 min

5 min